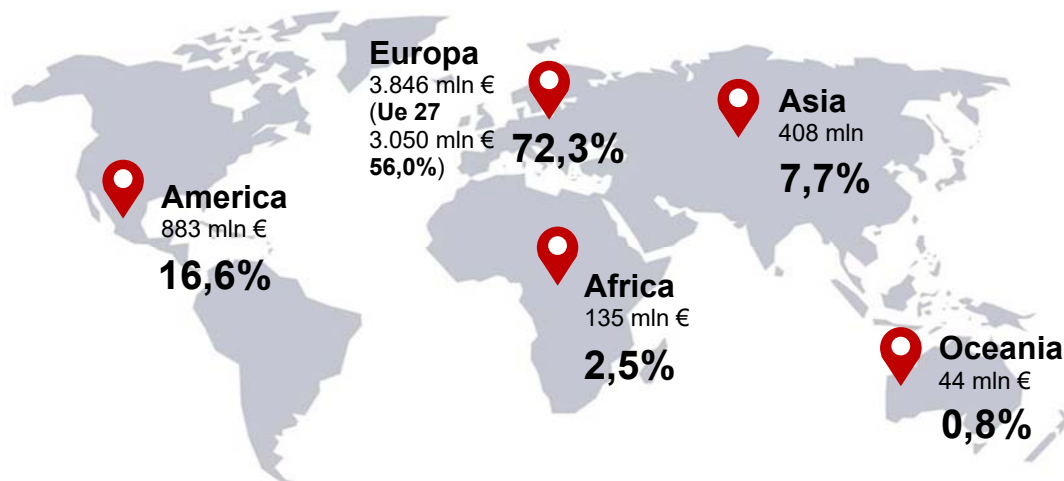


# L'EXPORT DELLA PROVINCIA DI TRENTO ANNO 2024



**EXPORT** ► **5,3** **+0,1%** rispetto al 2023  
Mld di €

## GEOGRAFIA DELLE ESPORTAZIONI



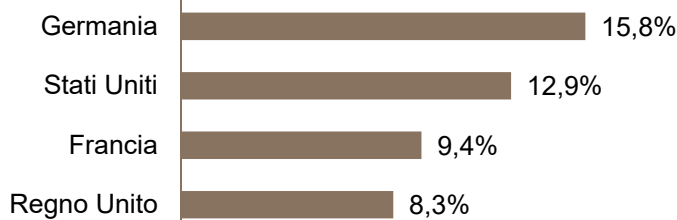
## MERCATI DI DESTINAZIONE

**-0,4%**  
Paesi UE 27

**+0,7%**  
Paesi extra UE 27

rispetto al 2023

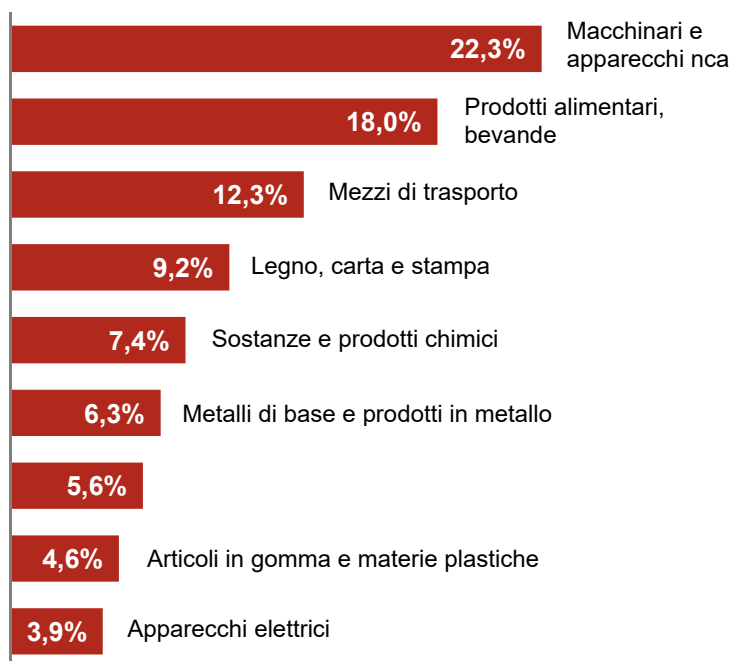
## PRINCIPALI PAESI DI DESTINAZIONE



Sono circa 1.000 le imprese esportatrici

Le prime 100 realizzano l'85% dell'export complessivo

## ESPORTAZIONI IN BASE ALLE PRINCIPALI TIPOLOGIE DI PRODOTTO



## ANDAMENTO 2024 / 2023 DEI PRODOTTI PIÙ SIGNIFICATIVI

