

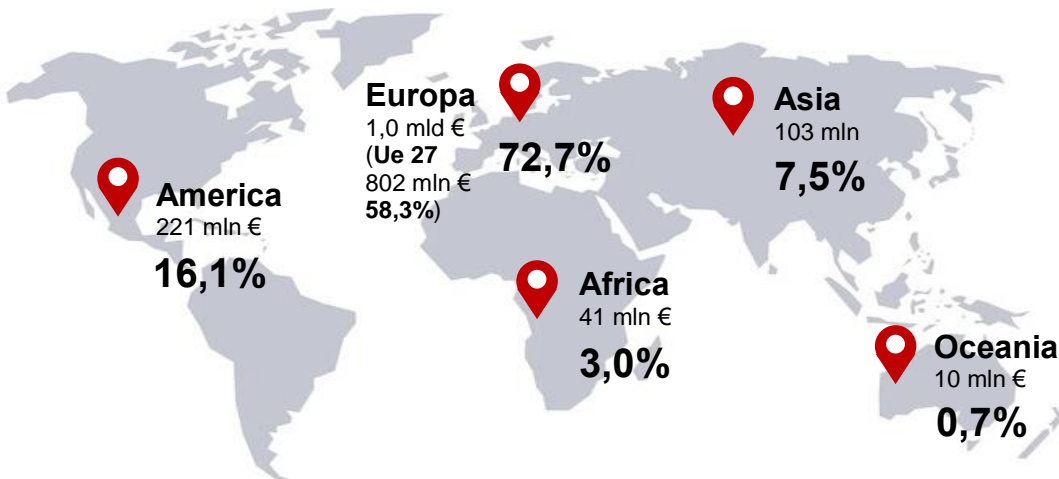
L'EXPORT DELLA PROVINCIA DI TRENTO

2° TRIMESTRE 2024



EXPORT ► **1,377** **-0,1%** rispetto al 2° trimestre 2023
Mld di €

GEOGRAFIA DELLE ESPORTAZIONI



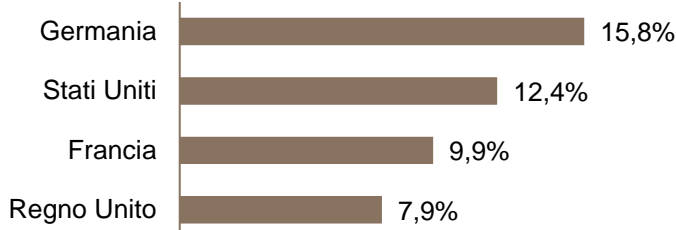
MERCATI DI DESTINAZIONE

+0,7%
Paesi UE 27

-1,2%
Paesi extra UE 27

rispetto al 2° trim. 2023

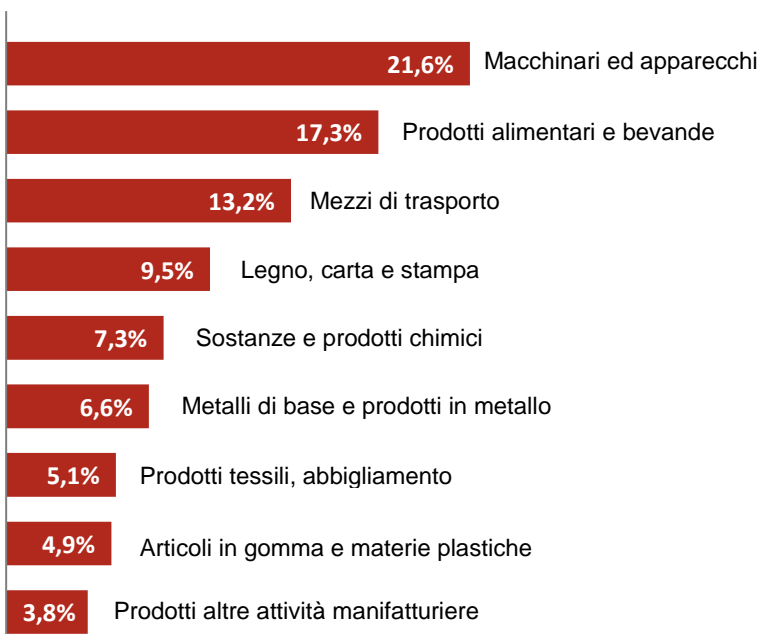
PRINCIPALI PAESI DI DESTINAZIONE



Sono circa 1.000 le imprese esportatrici

Le prime 100 realizzano l'85% dell'export complessivo

ESPORTAZIONI IN BASE ALLE PRINCIPALI TIPOLOGIE DI PRODOTTO



ANDAMENTO 2° trim 24 / 2° trim 23 DEI PRODOTTI PIÙ SIGNIFICATIVI

