

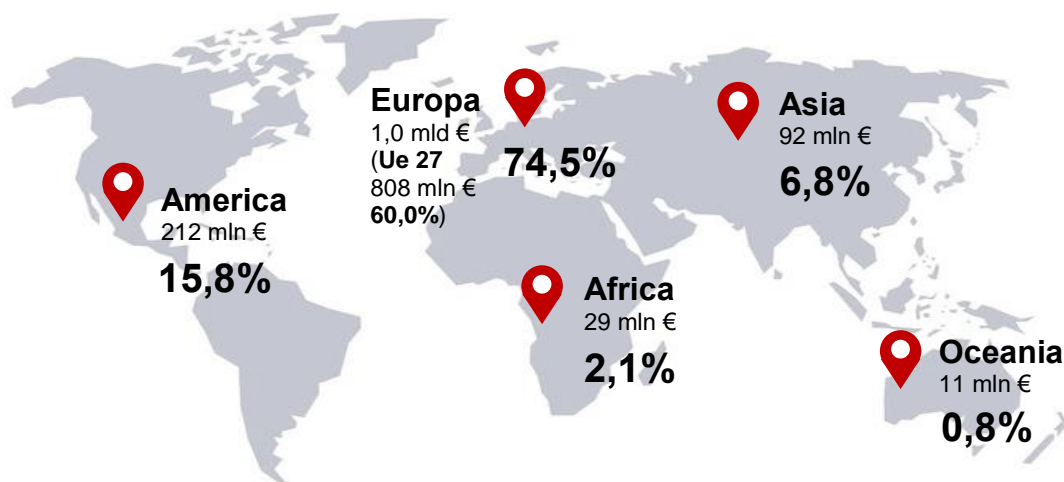
L'EXPORT DELLA PROVINCIA DI TRENTO

1° TRIMESTRE 2024



EXPORT ► **1,346** **-3,1%** rispetto al
Mld di € 1° trimestre 2024

GEOGRAFIA DELLE ESPORTAZIONI



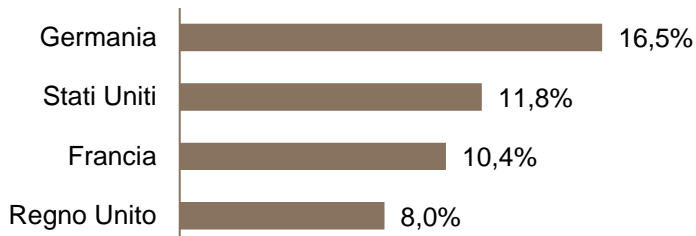
MERCATI DI DESTINAZIONE

-0,9%
Paesi UE 27

-6,1%
Paesi extra UE 27

rispetto al
1° trim. 2024

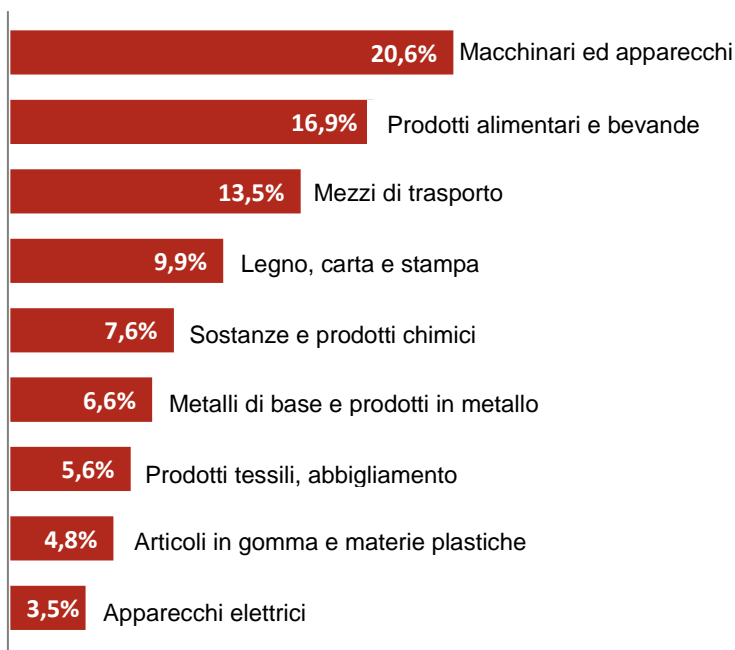
PRINCIPALI PAESI DI DESTINAZIONE



Sono circa 1.000 le imprese esportatrici

Le prime 100 realizzano l'85% dell'export complessivo

ESPORTAZIONI IN BASE ALLE PRINCIPALI TIPOLOGIE DI PRODOTTO



ANDAMENTO 1° trim 24 / 1° trim 23 DEI PRODOTTI PIÙ SIGNIFICATIVI

