

L'EXPORT DELLA PROVINCIA DI TRENTO

3° TRIMESTRE 2024



EXPORT



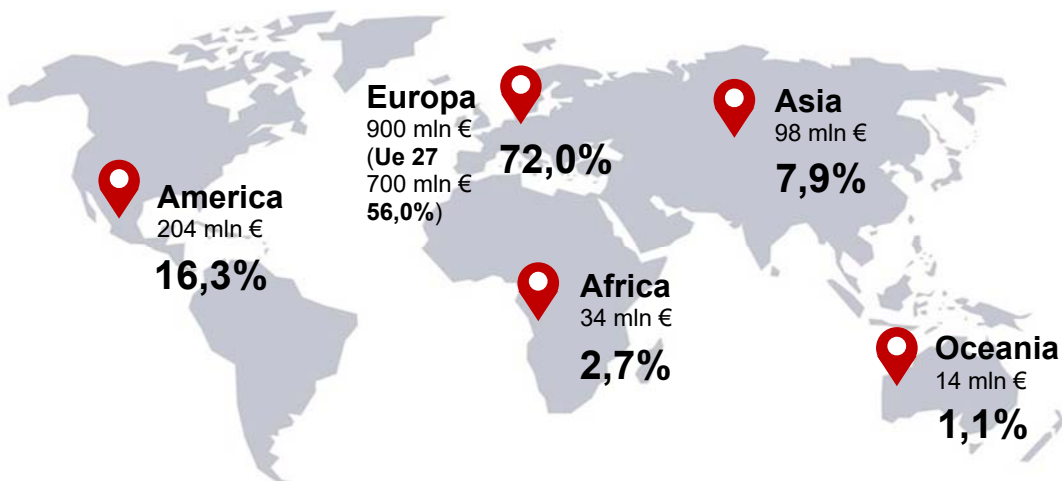
1,250

+1,3%

rispetto al
3° trimestre 2023

Mld di €

GEOGRAFIA DELLE ESPORTAZIONI



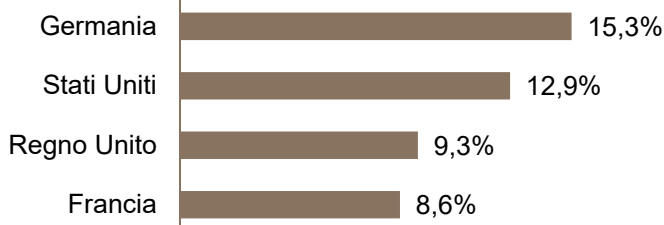
MERCATI DI DESTINAZIONE

-4,4%
Paesi UE 27

+9,6%
Paesi extra UE 27

rispetto al
3° trim. 2023

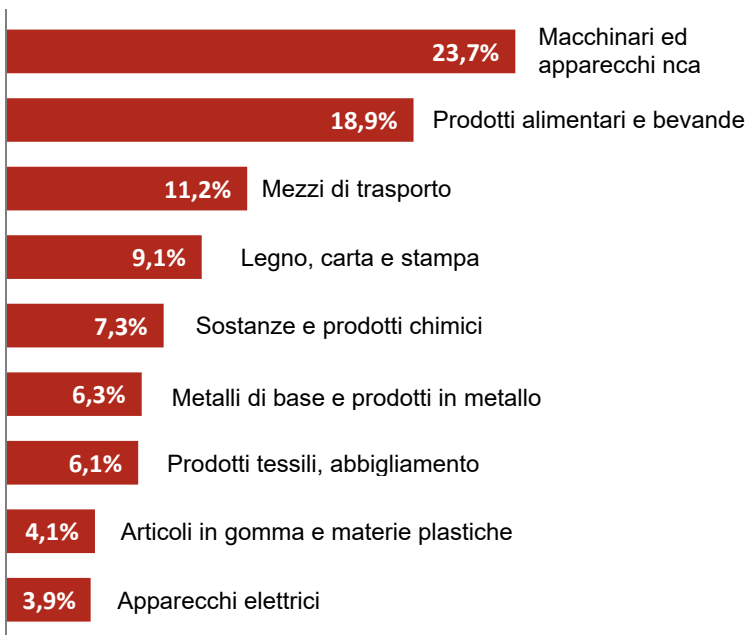
PRINCIPALI PAESI DI DESTINAZIONE



Sono circa 1.000
le imprese esportatrici

Le prime 100
realizzano l'85%
dell'export complessivo

ESPORTAZIONI IN BASE ALLE PRINCIPALI TIPOLOGIE DI PRODOTTO



ANDAMENTO 3° trim 24 / 3° trim 23 DEI PRODOTTI PIÙ SIGNIFICATIVI

