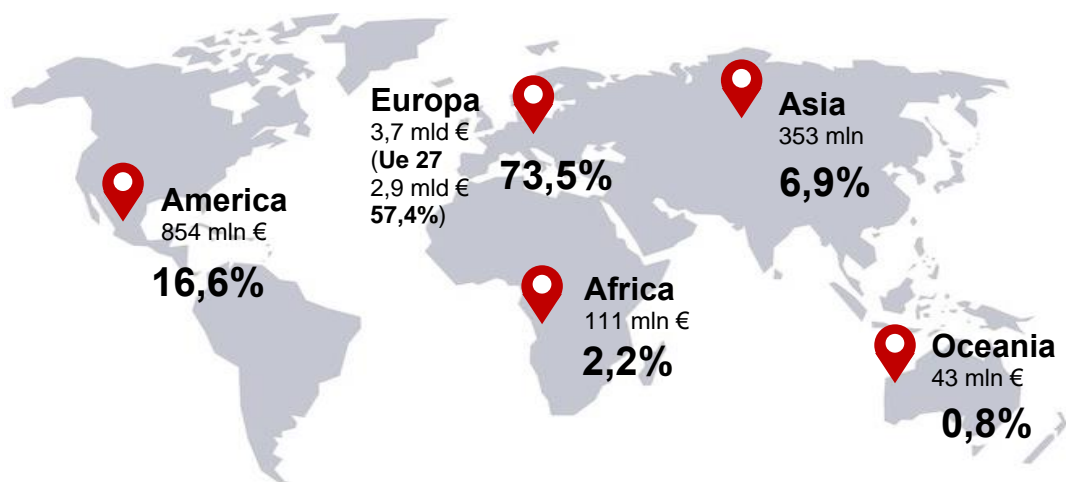


L'EXPORT DELLA PROVINCIA DI TRENTO ANNO 2022



EXPORT ► **5,15** **+16,3%** rispetto al 2021
mld di €

GEOGRAFIA DELLE ESPORTAZIONI



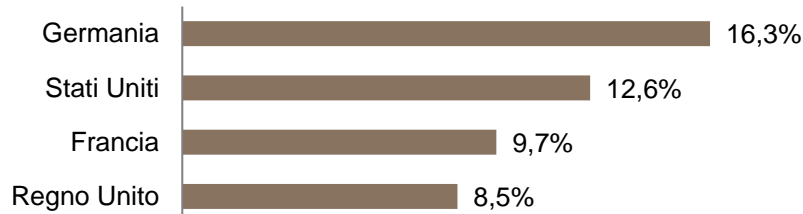
MERCATI DI DESTINAZIONE

+ 17,9%
Paesi UE 27

+ 14,2%
Paesi extra UE 27

rispetto al 2021

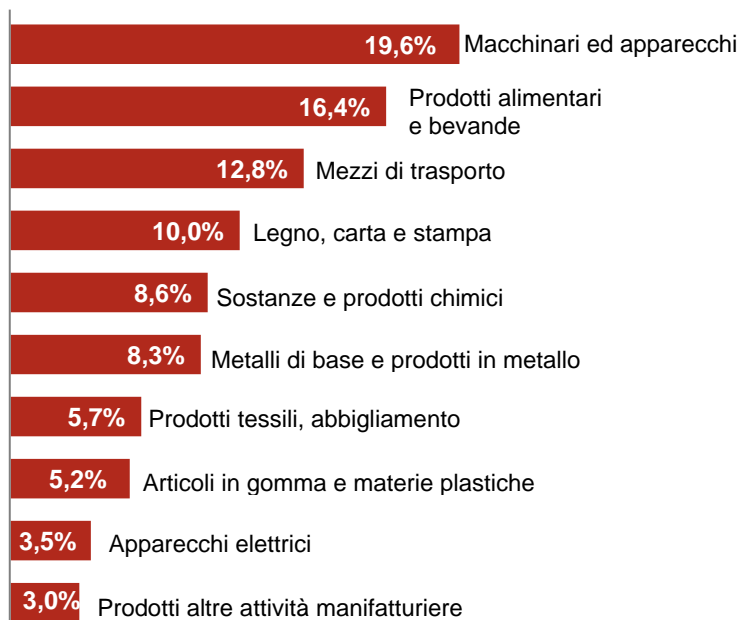
PRINCIPALI PAESI DI DESTINAZIONE



Sono circa 1.000 le imprese esportatrici

Le prime 100 realizzano l'85% dell'export complessivo

ESPORTAZIONI IN BASE ALLE PRINCIPALI TIPOLOGIE DI PRODOTTO



ANDAMENTO 2022 / 2021 DEI PRODOTTI PIÙ SIGNIFICATIVI

