

L'EXPORT DELLA PROVINCIA DI TRENTO

3° TRIMESTRE 2023



EXPORT



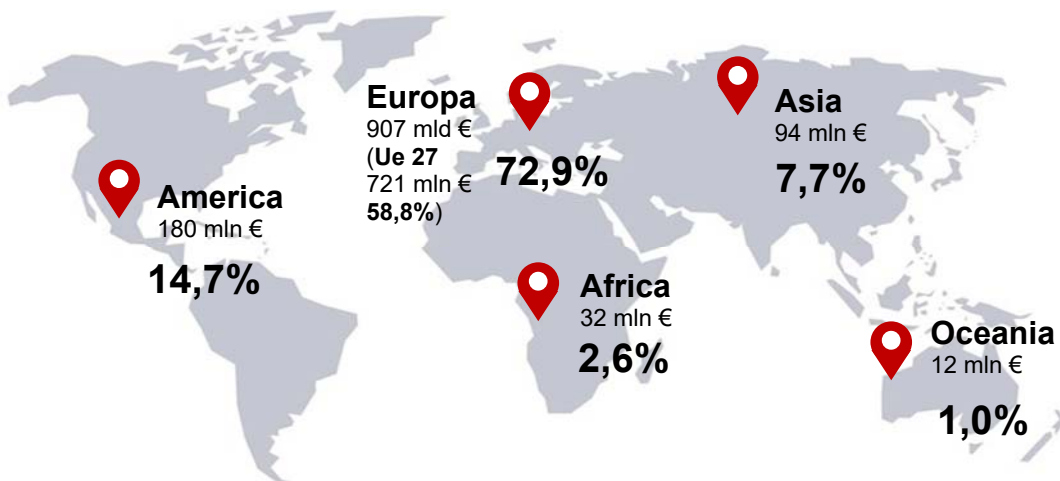
1.225

Mln di €

-2,8%

rispetto al
3° trimestre del 2022

GEOGRAFIA DELLE ESPORTAZIONI



MERCATI DI DESTINAZIONE

+ 0,2%

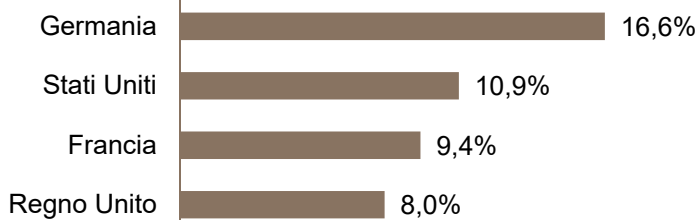
Paesi UE 27

- 6,7%

Paesi extra
UE 27

rispetto al
3° trim. 2022

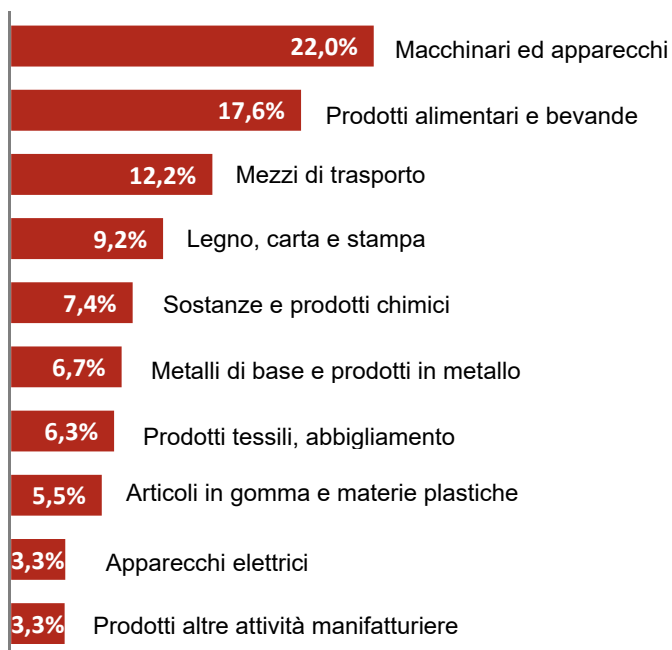
PRINCIPALI PAESI DI DESTINAZIONE



Sono circa 1.000
le imprese esportatrici

Le prime 100
realizzano l'85%
dell'export complessivo

ESPORTAZIONI IN BASE ALLE PRINCIPALI TIPOLOGIE DI PRODOTTO



ANDAMENTO 3° trim 23 / 3° trim 22 DEI PRODOTTI PIÙ SIGNIFICATIVI

